














Teknik Veriler / Technical Data

 Çalışma gerilimi Operating voltage 300 V	 İzolasyon direnci Insulation resistance Min 100 Mohm xKm	 Çalışma sıcaklığı Operating temperature -30...+90°C	 Bükme yarıçap Bending radius Min. 7,5 x Ø
 Test gerilimi Test voltage 800/2000V	 Kapasite (800 Hz) Capacitance (800Hz) Max. 120 pf/m	 Kısa devre sıcaklığı Max. Short-circuit temperature Max. 250°C	 Alev iletmeme Flame retardant IEC 60332-1-2
 Düşük duman yoğunluğu Low smoke density IEC 61034-1	 Halojeniz Halogen-free IEC 60754-1-2	 Alev altında akım devamlılığı (FE 180) Circuit Integrity with flame (FE 180) IEC 60331-21	 Alev ve Şok altında akım devamlılığı (PH 180) Circuit integrity with shock and flame (PH 180) EN 50200
 Referans standart Reference standard VDE 0815			

J-H(St)H FE180 PH180

300/500 V



Kullanım Alanları

Bu kablolar halojen içermeyen ve yangına dayanıklı tesisat kablolarıdır. Sanayi ve bina tesisatları, kamu binaları ve güç istasyonları için uygundur. Özellikle acil durum ve panik aydınlatmaları ve benzeri görevler için uygundur.

Applications

These cables are halogen free and fireproof installation cables. They are suited for the industry and building installations, public buildings and power stations. The cables are especially suitable for emergency and panic lighting and the like.

Kablo Yapısı / Cable Structure		Uygulanan Testler / Applied Tests	
İletken Conductor	: Tavlı mono bakır tel (HD 383 S2 Class 1) : Annealed solid copper wire (HD 383 S2 Class 1)	Yapısal boyut testleri Structural dimension tests	: DIN VDE 472 Teil 401, 402
İzolasyon Insulation	: Özel silikon bileşik (VDE 0207 - 23 / HI1) : Special silicone compound (VDE 0207-23/HI1)	Mekanik testler Mechanical tests	: DIN VDE 472 Teil 303, 602, 603, 604, 608, 609, 610, 612 620, 804, 808
Damar renkleri Core Identification:	: VDE 0815	Elektriksel testler Electrical tests	: DIN VDE 472 Teil 502, 504, 509, 510
Büküm Lay-up	: Dörtlü veya ikili bükülü katlar halinde : Quad and twist stranded in layers	Yangın performans testleri Fire performance tests	: IEC 60332-1-2, IEC 61034-1, IEC 60754-1-2, EN 50200, IEC 60331-21
Ayırıcı Separator	: Pes bant veya Cam elyaf bant : Pes tape and Glass fiber tape		
Ekran Screen	: Toprak teli ve Al-pes folyo : Drain wire and Al-pes foil		
Dış kılıf Outer sheath	: HFFR bileşik (VDE 0207 - 24 / HM2) : HFFR compound (VDE 0207 - 24 / HM2)		

Damar Sayısı x İletken Kesiti (mm)	Dış Çap yaklaşık (mm)	Bakır Faktörü (kg/km)	Kablo Ağırlığı yaklaşık (kg/km)
Core Numbers Conductor Section (mm)	O.D approx (mm)	Copper Factor (kg/km)	Cable Weight approx (kg/km)
1x2x0.8+0.80	7,0	15,0	60,0
2x2x0.8+0.80	7,4	25,0	74,0
4x2x0.8+0.80	10,8	45,0	127,0
8x2x0.8+0.80	16,9	85,0	300,0
12x2x0.8+0.80	18,5	126,0	336,0

Damar Sayısı x İletken Kesiti (mm)	Dış Çap yaklaşık (mm)	Bakır Faktörü (kg/km)	Kablo Ağırlığı yaklaşık (kg/km)
Core Numbers Conductor Section (mm)	O.D approx (mm)	Copper Factor (kg/km)	Cable Weight approx (kg/km)
16x2x0.8+0.80	20,1	166,0	426,0
1x2x1.00+0.80	8,2	25,0	83,0
2x2x1.00+0.80	9,2	45,0	126,0
1x2x1.50+0.80	8,9	34,0	95,0
2x2x1.50+0.80	10,2	60,0	152,0